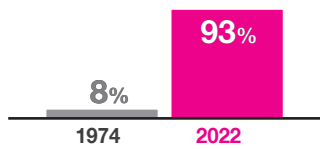


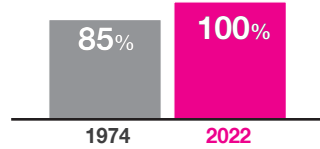
## EDUCAÇÃO

ESCOLARIZAÇÃO TORNOU-SE UNIVERSAL EM ALUNOS INSCRITOS EM IDADE NORMAL DE FREQUÊNCIA DE UM CICLO, FACE À POPULAÇÃO (MESMO NÍVEIS ETÁRIOS)

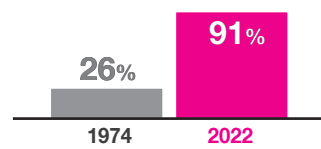
### PRÉ-ESCOLAR 3-5 anos



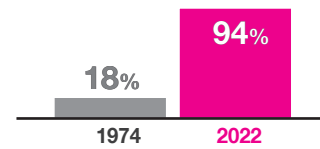
### 1.º CICLO 6-9 anos



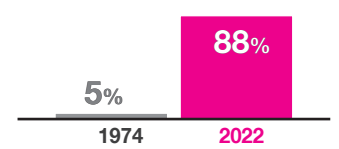
### 2.º CICLO 10-11 anos



### 3.º CICLO 12-14 anos



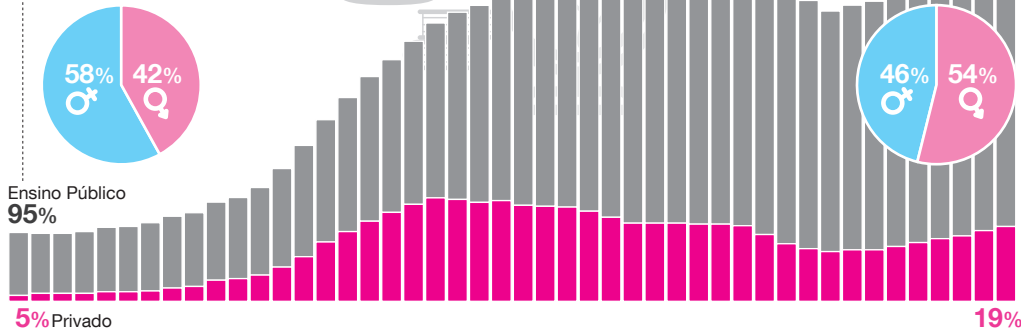
### SECUNDÁRIO 15-17 anos



## ENSINO SUPERIOR

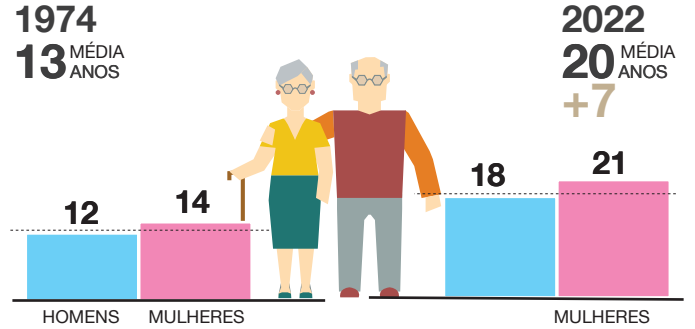
NÚMERO DE ALUNOS CRESCE 5 VEZES

1977/78  
81 582 alunos



## IDOSOS 'GANHAM VIDA'

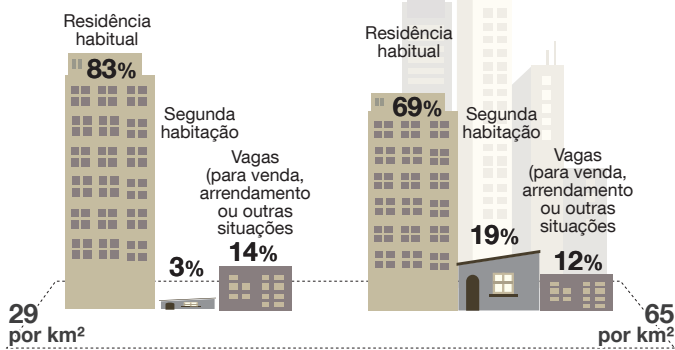
ESPERANÇA DE VIDA DE PESSOAS COM MAIS DE 65 ANOS AUMENTA (MÉDIA DE ANOS)



## HABITAÇÃO

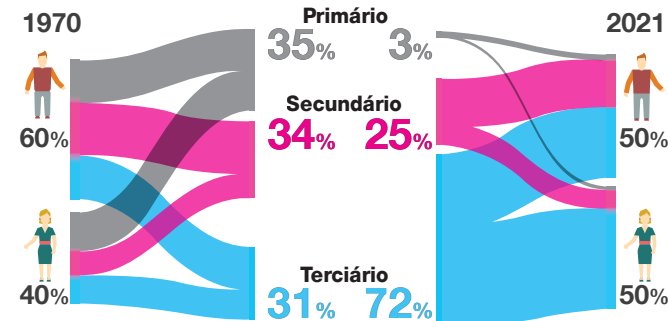
NÚMERO DE CASAS DUPLICOU

1970  
2 702 215



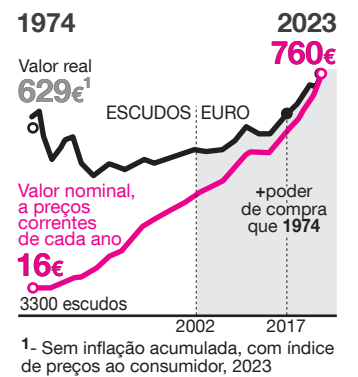
## TRABALHO

TRABALHADORES TRANSITARAM PARA OS SERVIÇOS (POPULAÇÃO EMPREGADA POR SEXO E SECTOR)




## SALÁRIO MÍNIMO

AUMENTOU O PODER DE COMPRA



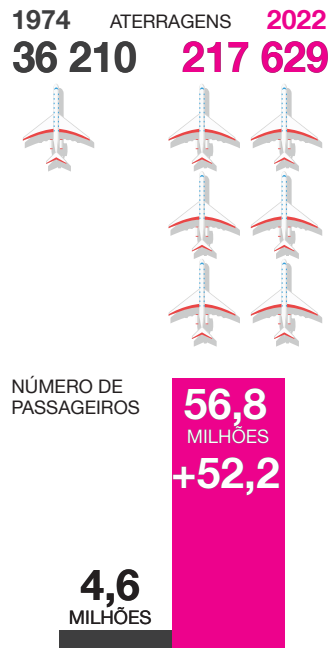
## COMBUSTÍVEIS

O CONSUMO DE COMBUSTÍVEIS RODOVIÁRIOS TRIPLICOU



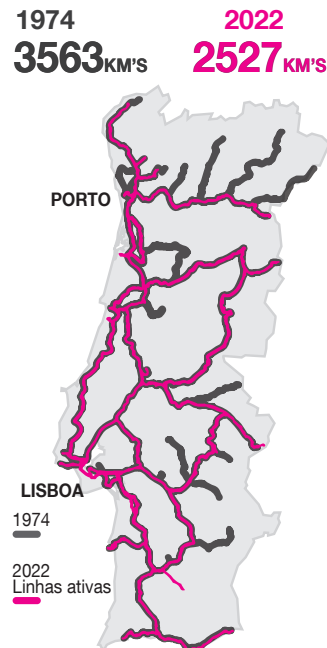
## AEROPORTOS

MOVIMENTO AUMENTOU 6 VEZES



## REDE FERROVIÁRIA

30% DE LINHAS DESATIVADAS



## AUTOESTRADAS

PAÍS FOI INTERLIGADO

